

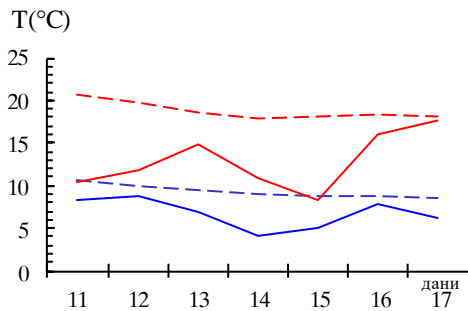


## ПРЕГЛЕД МАКСИМАЛНИХ И МИНИМАЛНИХ ТЕМПЕРАТУРА ВАЗДУХА ЗА ПЕРИОД ОД 11. ДО 17. ОКТОБРА 2021. ГОДИНЕ

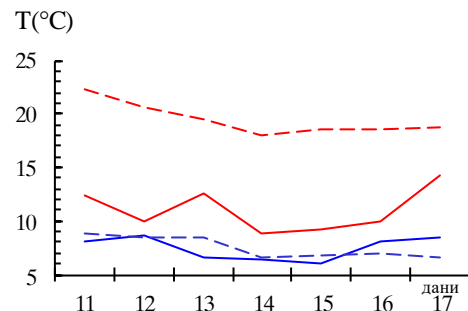
Максимална дневна температура ваздуха је током претходне недеље била знатно испод вишегодишњег просека. Одступање максималне дневне температуре ваздуха у односу на референтни период 1981-2010. било је од  $-8.9^{\circ}\text{C}$  на Златибору до  $-4.6^{\circ}\text{C}$  на Палићу. Највиша дневна температура ваздуха измерена је 17. октобра у Кикинди и износила је  $18.5^{\circ}\text{C}$ . На Копаонику је забележен један ледени дан.

Минимална дневна температура ваздуха је током претходне седмице била испод вишегодишњег просека за овај период године. Одступање минималне дневне температуре ваздуха у односу на референтни период 1981-2010. било је од  $-3,6^{\circ}\text{C}$  на Златибору до  $1.3^{\circ}\text{C}$  у Неготину. Најнижа дневна температура ваздуха од  $-4.0^{\circ}\text{C}$  измерена је 14. октобра на Копаонику. На Копаонику су забележена четири мразна дана, на Златибору, у Новом Саду, Зрењанину, Сомбору и Кикинди по један.

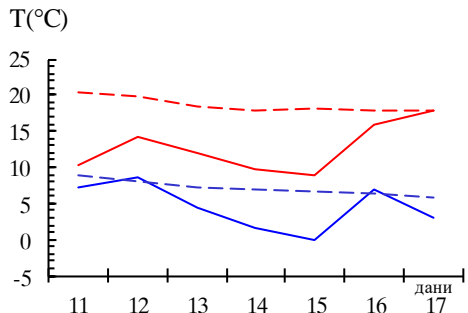
**БЕОГРАД**



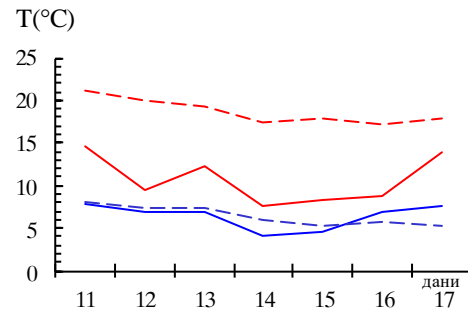
**НИШ**



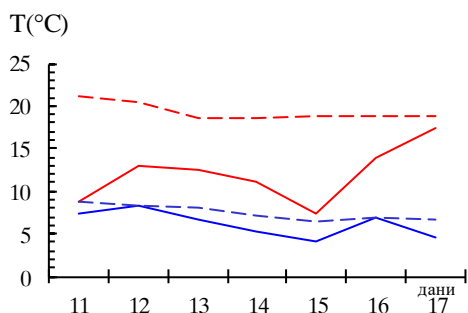
**НОВИ САД**



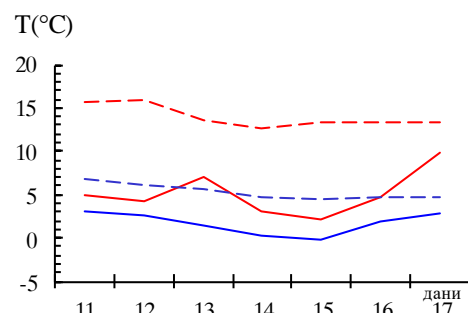
**ВРАЊЕ**



**ЛОЗНИЦА**



**ЗЛАТИБОР**



— максимална температура  
— минимална температура

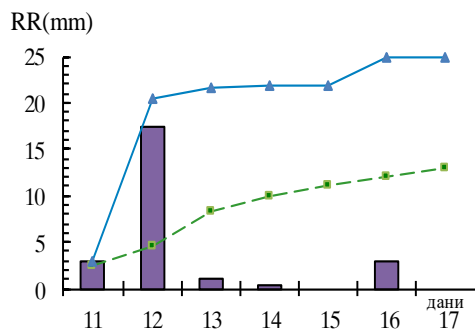
--- нормална максимална температура  
--- нормална минимална температура



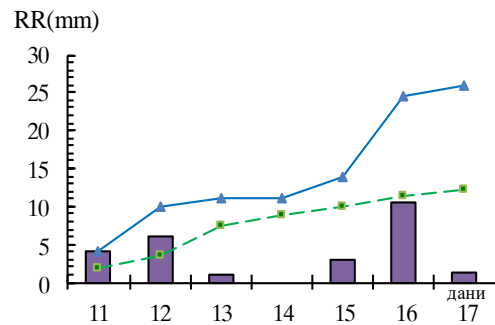
## ПРЕГЛЕД КОЛИЧИНА ПАДАВИНА ЗА ПЕРИОД ОД 11. ДО 17. ОКТОБРА 2021. ГОДИНЕ

Током претходне недеље забележене су падавине у Србији. На Главним метеоролошким станицама највећа дневна количина падавина измерена је 12. октобра у Куршумлији и износила је 29,9 mm, где је забележена и највећа недељна количина падавина од 84,0 mm. Анализирајући количине падавина са 119 падавинских и 29 климатолошких станице може се закључити да је максимална дневна количина падавина забележена на падавинској станици Лукавац (ГМС Ваљево) 12. октобра и износила је 30,2 mm, док је највећа недељна сума падавина од 73,4 mm забележена на падавинској станици Вратарница (ГМС Неготин).

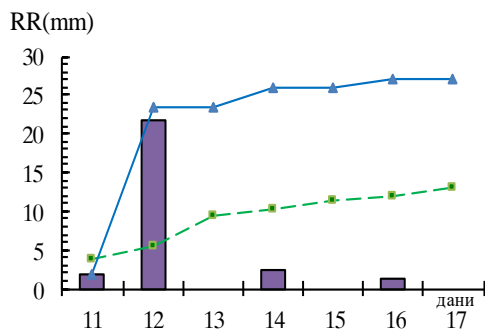
**БЕОГРАД**



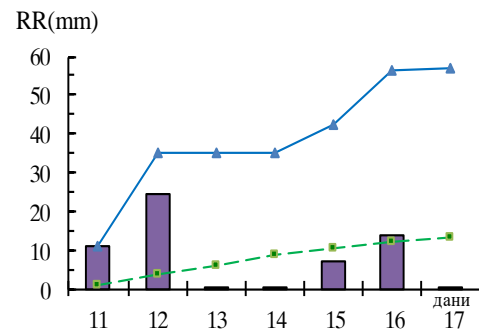
**НИШ**



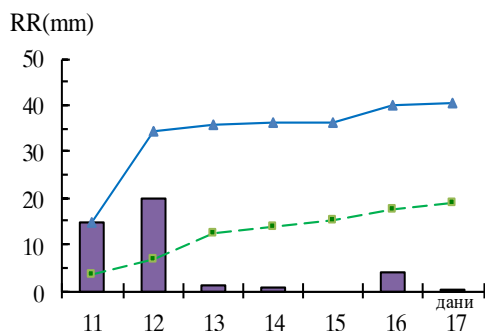
**НОВИ САД**



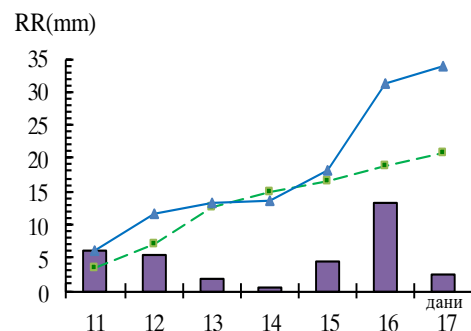
**ВРАЊЕ**



**ЛОЗНИЦА**



**ЗЛАТИБОР**



--- кумулативне нормалне  
количине падавина

■ дневне количине падавина  
— кумулативне количине падавина



**ПРОСТОРНА РАСПОДЕЛА КОЛИЧИНА ПАДАВИНА У mm ЗА ПЕРИОД  
ОД 11. ДО 17. ОКТОБРА 2021. ГОДИНЕ**

